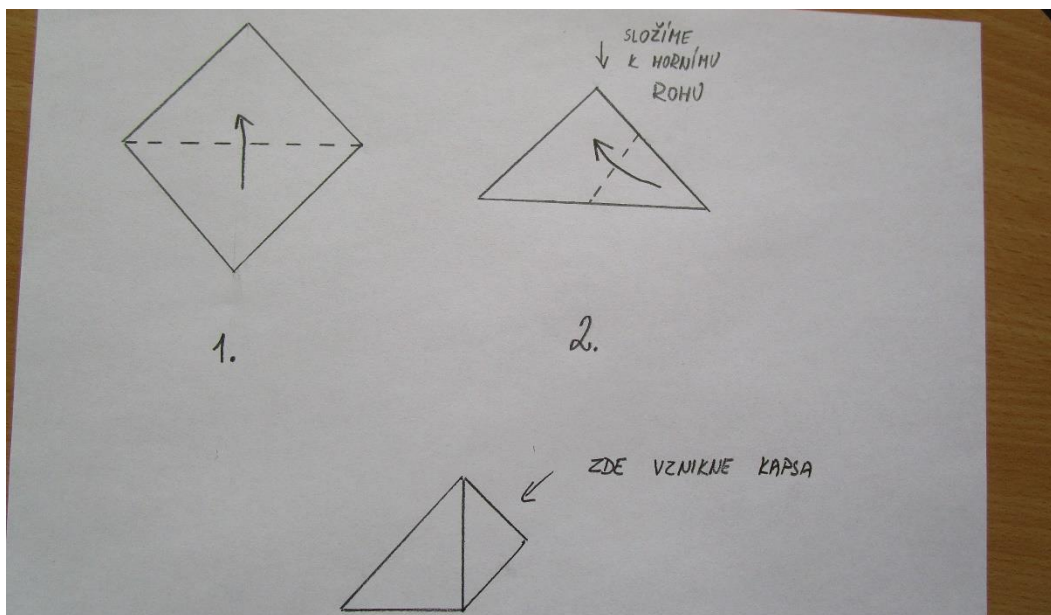


## JEDNODUCHÉ HÁZEDLO

Na výrobu budeme potřebovat:  
různě barevné zbytky papíru  
nůžky  
lepidlo – ideálně tekutý Herkules  
špejli  
fixy nebo pastelky




Ze zbytků papíru si vystříhneme 8 čtverců o velikosti 5 X 5 cm. Čím pestřejší chceme házedlo mít, tím víc barev papíru použijeme. My jsme použili 4 barvy.



Papíry složíme podle přiloženého nákresu. Složením papíru nám v každém kousku vznikne kapsa.





Do vzniklé kapsy jednoho papíru zasuneme další papír.



A tak postupně bereme všech 8 kousků, až nám vznikne kroužek – házedlo.




Špejli namočíme do lepidla a kapsu vytřeme. Tím se nám házedlo spojí a při házení se nerozpadne.




Takto zpevněné házedlo si můžeme ozdobit dle fantazie.





Házedlo otočíme na rubovou stranu a horní chlopně (trojúhelníčky) ohneme směrem nahoru. To budou přistávací nožičky našeho házedla.



Můžeme se pustit do házení – kdo dál, kdo výš nebo jen tak pro radost.