

Ptáčci z kolíčků







Na ptáčky budeme potřebovat:

- bílou čtvrtku
- kousky barevných čtvrtek
- kolíčky
- peříčka
- nůžky
- lepidlo (Herkules) nebo tavnou pistoli
- černou fixu

Z bílého papíru vystřihneme malá kolečka.





Na kolečka nakreslíme černou fixou očička.



Z barevných papírů vystříhneme zobáčky.



Očička a zobáčky nalepíme na kolíčky pomocí lepidla nebo tavné pistole.





Na zadní stranu kolíčků nalepíme peříčka.



Hotové kolíčky můžeme použít třeba na přichycení obrázků na provázek

