



NOTA *h*

Tón *h'* - Honzíka -
zahrajeme takto: paleček
levé ruky přikryje jediný
otvor na spodní straně flétny
a ukazováček přikryje první
otvor nahoře.



Jednou v zimě se nota Honzík klouzala na klouzačce, která byla dlouhá na celé čtyři doby.
Nota Honzík přejela klouzačku s dlouhým **DÝ**. Ta klouzačka byla zkrátka od jedné taktové
čáry ke druhé.

Na čtyři doby zahrajeme dlouhé h vyslovíme dlouhé DÝ	Šeptem počítáme do čtyř	Na čtyři doby zahrajeme dlouhé h vyslovíme dlouhé DÝ	Šeptem počítáme do čtyř
Hrajeme a vyslovíme: D D D D	Podupáváme a šeptem počítáme: RAZ DVA TŘI ČTYŘ	Hrajeme a vyslovíme: D D D D	Podupáváme a šeptem počítáme: RAZDVA TŘIČTYŘ

Za chvíli byla Honzíkovi taková zima, že začal drkotat zuby a drkotal tak, že se rozpadl na
čtyři čtvrté Honzíky. A každý Honzík také drkotal zuby a nožičkou si spolu se čtvrtými
pomlčkami podupával, aby mu nebyla taková zima.

Trénujeme jazýček

Správná výslovnost slabiky na začátku každého tónu je velice důležitá věc. Proto je nutno od začátku hraní jazyk trénovat a nezpohodlnět na výslovnosti pouhého "HŮ".

Nejsme přece sovy ani žádný houkající vlak!

I kluk Honzík trénoval. Jak? Ne, nedělal žádný vlak, ale našel doma traktor, spíše malý traktůrek a snažil se ho rozjet. A víte jak dělá takový rozjíždějící se traktor. Zkuste si to zahrát s Honzíkem a hlavně nezapomeňte dobře vyslovovat D a T.

1

Říkáme si v rytmu:

Je - de trak - tor




Vyslovujeme do flétny:

D T T T D T T T D T T T D T T T

- HRAJEME PRVNÍ ŘÍKADLO -

ŘÍKADLO PRO HONZÍKA

U po - to - ka ros - te kví - tí, ři - ka - jí mu pe - tr - klíč,



DY DY DY DY DY DY DY DY DY DY DY DY DY DY DY DY DY
 TY TY TY TY TY TY TY TY TY TY TY TY TY TY TY TY TY
 DY TY TY TY DY TY TY TY DY TY TY TY DY TY TY TY DY TY TY

na ko - ho to slo - vo pad - ne, ten mu - sí jít z ko - la pryč.



DY DY DY DY DY DY DY DY DY DY DY DY DY DY DY DY DY
 TY TY TY TY TY TY TY TY TY TY TY TY TY TY TY TY TY
 DY TY TY TY DY TY TY TY DY TY TY TY DY TY TY TY DY TY TY

