


# Hra „Voda“



# Potřebovat budeme:



- ▶ Kancelářský papír




- ▶ Propisky nebo tužky



# Krok 1




- ▶ Na papír napíšeme čísla od 1 po 25 (případně i více).
- ▶ Ty rozmístíme různě po papíře tak, aby čísla nebyla blízko sebe, jak vidíte na obrázku.



# Krok 2



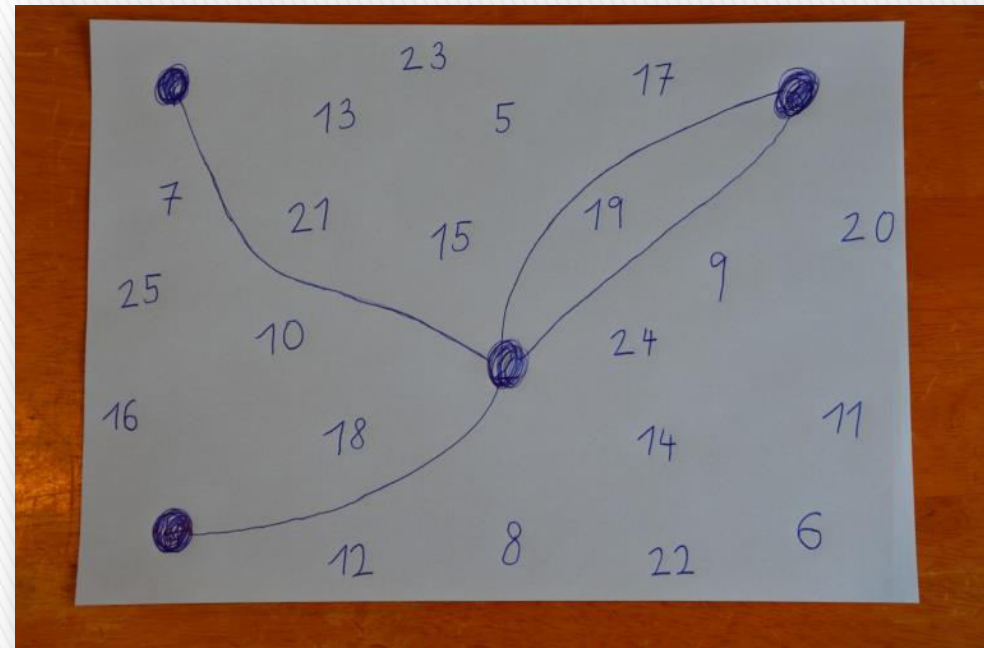
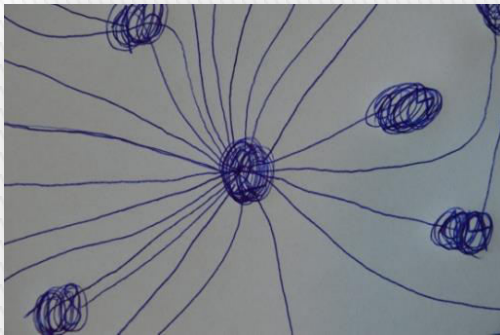
- ▶ Hra je určena pro 1 až 4 hráče.
- ▶ Cílem hry je spojit postupně jdoucí čísla (1, 2, 3, atd.) tak, aby se čára nedotkla jiného čísla ani čáry, která se už na papíře nachází.
- ▶ Až daný hráč svůj tah dokončí, nově spojené číslo hráč zaškrtná.



# Krok 3



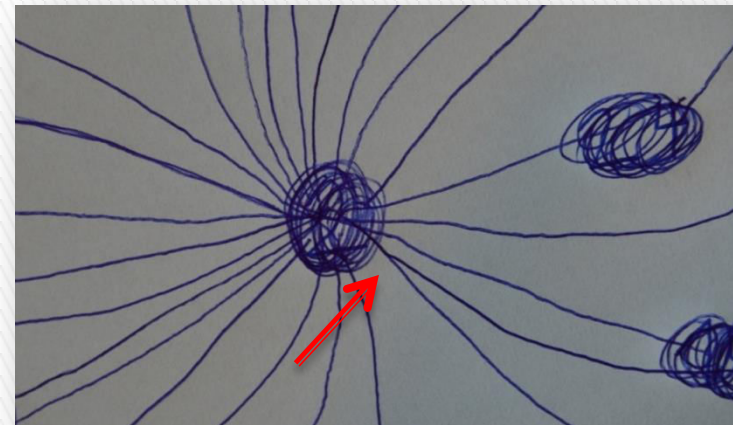
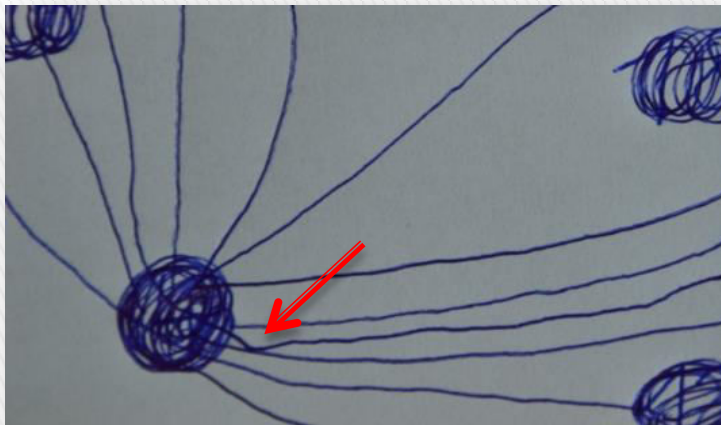
- ▶ Hráči se střídají podle směru hodinových ručiček a stále spojují nová čísla.
- ▶ To číslo, které už je „zaškrtané“ slouží jako „most“.
- ▶ Přes „most“ může hráč uskutečnit svůj tah, jak vidíte na obrázcích.



# Krok 4



- ▶ Pokud ale hráč svůj tah neprovede podle pravidel správně, tzn. dotknul se nějaké čáry na papíře mimo most, dostává trestný bod.
- ▶ Trestné body si každý hráč počítá sám, nebo se zapisují na jiný papír.



# Krok 5



- ▶ Hra končí, když už na papíře nejsou žádná čísla.
- ▶ Hráč, který má nejméně trestných bodů, vyhrává.

